




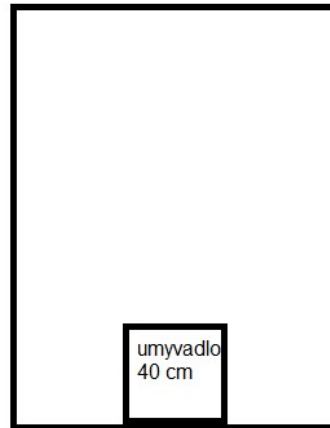
182



160

260

vana 60?



182

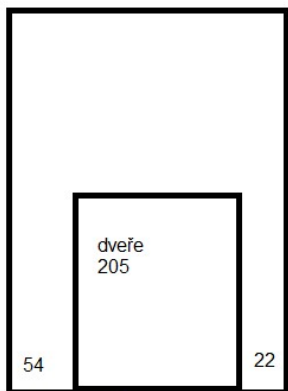
umyvadlo
40 cm

Obklad

$2 \times 3,8\text{m}^2 + 2,4\text{ m}^2 + 1,6 = \text{cca } 12\text{ m}^2$

Vana cca 1m^2

Výška obkladu +- 210-215



160

260

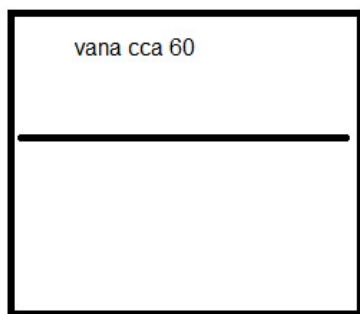
dveře
205

54

22

Podlaha koupelna – cca 2m^2

podlaha wc – cca $1,1\text{ m}^2$



160

182

vana cca 60



85


124

Trable koupelna:


- celá podlaha zvednutá – proč? Lze srovnat na úroveň celého bytu?
- překlád strop – co v něm je? Je to ošklivé
- elektrikář – větrák – tragické, vypínač na místě
- centrální světlo, vypínač na světlo

Lino místnosti

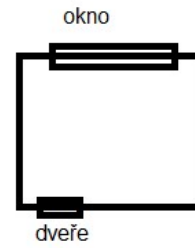
Pracovna 300x405



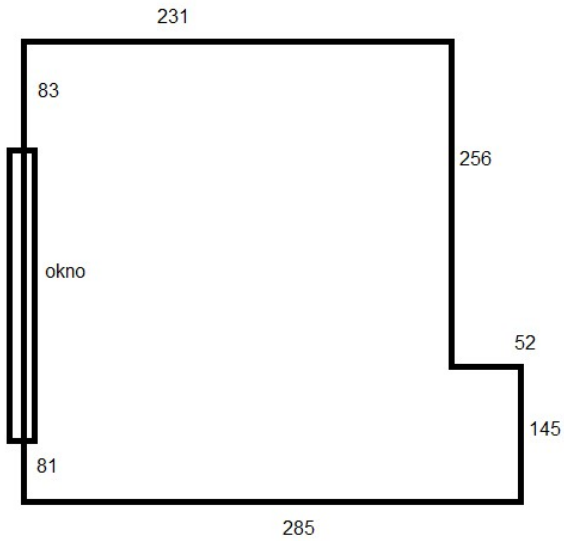
Obývací 525 x 405



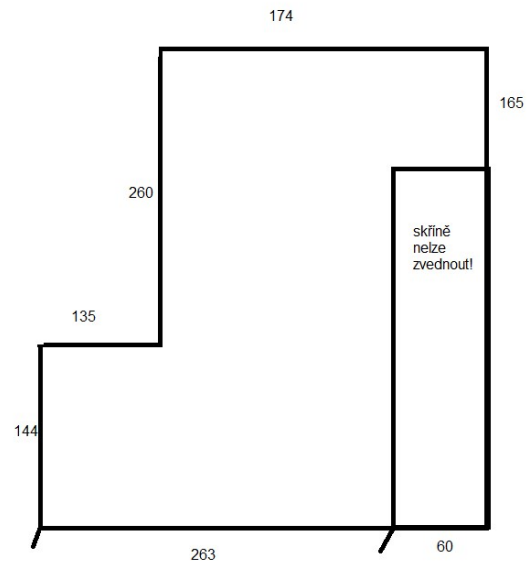
Ložnice 315 x 405



Kuchyně 285 x 405 cca



Chodba 310 x 405 vykrojené



Elektrika kuchyně co udělat

Pokud by byl návin 405, tak délka na všechno cca 17,5 metrů

Cca 70 m²

Pokládka – současnost – hrubý beton a na něm stare lino